

LATITUDINE

LATITUDINE

Una doppia profondità evidenziata dalle linee curve dei portalavabi. Soluzioni cromatiche e finiture legno esaltate dalla componibilità della collezione.

Une double profondeur soulignée par les lignes courbes des meubles sous vasques. Solutions chromatiques et finitions en bois rehassées mises en valeur par la modularité de la collection.

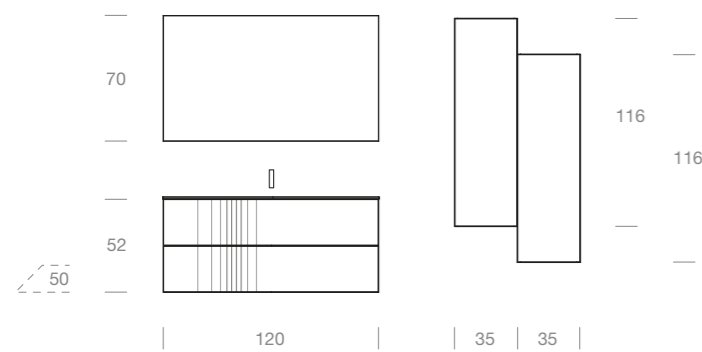
A double depth highlighted by the curved lines of the wash-basin base units. Chromatic solutions and wood finishes enhanced by the modularity of the collection.

Eine doppelte Tiefe, hervorgehoben durch die geschwungenen Linien der Waschtischunterschrank. Chromatische Lösungen und Holzoptiken verstärkt durch die Modularität der Kollektion.

Una doble profundidad resaltada por las líneas curvas de los lavabos. Soluciones cromáticas y acabados de madera destacados por la modularidad de la colección.

Двойная глубина подчеркивается изогнутыми линиями тумб под раковину. Цветовые решения и отделки под дерево усиливаются благодаря модульности коллекции.





PortLavabo in essenza 961 Nativo Cotto, con apertura push pull; top in Tecnoplan. Specchio Eden retroilluminato luce LED. Pensili in essenza 961 Nativo Cotto.

Meuble sous-vasque en finition bois 961 Nativo Cotto, avec ouverture push-pull; plan en Tecnoplan. Miroir Eden LED rétro-éclairé. Armoires en finition bois 961 Nativo Cotto.

Wash-basin base unit in 961 Nativo Cotto wood finish, with push-pull opening; Tecnoplan top. Eden backlit mirror LED light. Wall units in 961 Nativo Cotto wood finish.

Waschtischunterschrank 961 Nativo Cotto, mit Push-Pull Öffnung; Tecnoplan Top. Hintergrundbeleuchtetes LED-Licht Eden-Spiegel. Hängeschränke 961 Nativo Cotto Holzoptik.

Mueble base para lavabo en acabado madera 961 Nativo Cotto, con apertura push-pull; encimera en Tecnoplan. Espejo Eden retroiluminado con luz LED. Armarios altos en acabado madera 961 Nativo Cotto.

Тумба под раковину в отделке под дерево 961 Nativo Cotto с открытием push pull; топ из Техноплана глянцев. Зеркало Eden с подсветкой LED. Шкафчики в отделке под дерево 961 Nativo Cotto.





Portalavabo H52 cm in essenza 961 Nativo Cotto con apertura push pull e top in Tecnoplan.

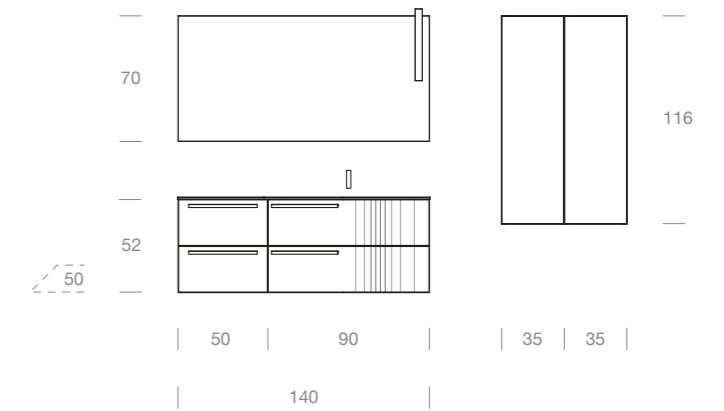
Meuble sous-vasque H52 cm en finition bois 961 Nativo Cotto avec ouverture push-pull et plan en Tecnoplan.

Wash-basin base unit H52 cm in wood finish 961 Nativo Cotto with push-pull opening and Tecnoplan top.

Waschtischunterschrank Höhe 52 cm 961 Nativo Cotto mit Push-Pull Öffnung und Tecnoplan Top.

Mueble base para lavabo H52 cm en acabado madera 961 Nativo Cotto con apertura push-pull y encimera en Tecnoplan.

Тумба под раковину выс. 52 см в отделке под дерево 961 Nativo Cotto с открытием push pull; топ из Техноплана глянцев.



Portallavabo e base laccato opaco 045 Tortora con maniglia G59.381 laccata opaco 045 Tortora; top in TecnoLite bianco. Specchio filo lucido con lampada City. Pensili in essenza 960 Nativo Naturale.

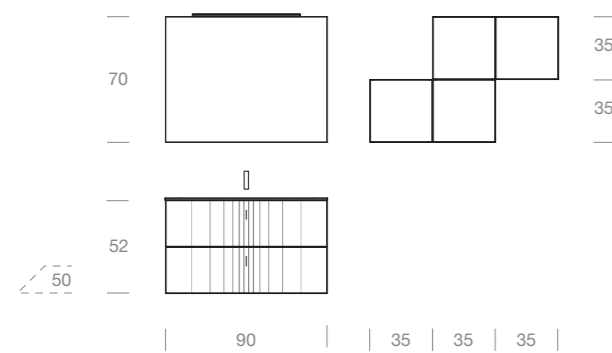
Meuble sous-vasque et élément en laqué 045 Tortora mat avec poignée G59.381 laquée 045 Tortora mat; plan en TecnoLite blanc. Miroir simple avec lampe City. Armoires en finition bois 960 Nativo Naturale.

Base elements and handle G59.381 in 045 Tortora matt lacquered; top in white TecnoLite. Mirror with lamp City. Wall units in 960 Nativo Naturale wood finish.

Waschtischunterschrank matt lackierte 045 Tortora mit Griff G59.381 matt lackiert 045 Tortora; Weißer TecnoLite Top. Spiegel mit City-Lampe. Hängeschränke 960 Nativo Naturale Holzoptik.

Mueble base para lavabo y mueble base lacada mate 045 Tortora con tirador G59.381 lacado 045 Tortora; Encimera en TecnoLite blanco. Espejo luna pulida con lámpara City. Armarios altos en acabado madera 960 Nativo Naturale.

Тумба под раковину и тумба цвет 045 Tortora матовый с ручкой G59.381 цвет 045 Tortora матовый; топ из белого ТехноЛита матов. Зеркало с полированными краями и светильник City. Шкафчики в отделке под дерево 960 Nativo Naturale.



Portlavabo laccato lucido 067 Manhattan con maniglia G16; top in vetro lucido 067 Manhattan. Specchio filo lucido con lampada Slim L60 cm. Pensili laccati lucido 017 Latte e 067 Manhattan.

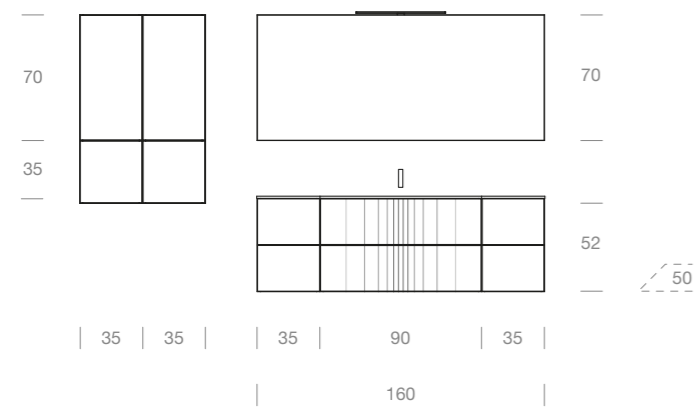
Meuble sous-vasque en laqué 067 Manhattan brillant avec poignée G16; plan en verre brillant en 067 Manhattan. Miroir simple avec lampe Slim L60 cm. Armoires en laqué 017 Latte brillant et 067 Manhattan brillant.

Wash-basin base unit in 067 Manhattan glossy lacquered with G16 handle; glossy glass top in 067 Manhattan. Mirror with lamp Slim L60 cm. Wall units in 017 Latte and 067 Manhattan glossy lacquered.

067 Manhattan Hochglanz lackiert Waschtischunterschrank mit G16 Griff; glänzendes Glas Top 067 Manhattan Ausführung. Spiegel mit Slim-Lampe L60 cm. Hochglanz lackierte Hängeschränke 017 Latte und 067 Manhattan.

Mueble base para lavabo lacado brillante 067 Manhattan con tirador G16; encimera en cristal brillo en acabado 067 Manhattan. Espejo luna pulida con lámpara Slim L60 cm. Armarios altos lacados brillo 017 Latte y 067 Manhattan.

Тумба под раковину цвет 067 Manhattan глянцевый с ручкой G16 хром; топ из глянцевого стекла цвет 067 Manhattan. Зеркало с полированными краями и светильник Slim L60 см. Шкафчики цвет 017 Latte глянцевый и 067 Manhattan глянцевый.



Portlavabo e base in essenza 967 Rovere Caffè, con apertura push pull; top in TecnoLite bianco. Specchio filo lucido con lampada Flat 500. Pensili in essenza 967 Rovere Caffè e laccati opaco 017 Latte.

Meuble sous-vasque et élément en finition bois 967 Rovere Caffè, avec ouverture push pull; plan en TecnoLite blanc. Miroir simple avec lampe Flat 500. Armoires en finition bois 967 Rovere Caffè et en laqué 017 Latte mat.

Base elements in 967 Rovere Caffè wood finish with push pull opening; top in white TecnoLite. Mirror with lamp Flat 500. Wall units in 967 Rovere Caffè wood finish and 017 Latte matt lacquered.

Waschtischunterschrank 967 Rovere Caffè Holzoptik, mit Push-Pull Öffnung; Weißer TecnoLite Top. Spiegel mit Flat-500-Lampe. Hängeschränke Holzoptik 967 Rovere Caffè und matt lackiert 017 Latte.

Mueble base para lavabo y mueble base en acabado madera 967 Rovere Caffè, con apertura push pull; encimera en TecnoLite blanco. Espejo luna pulida con lámpara Flat 500. Armarios altos en acabado madera 967 Rovere Caffè y lacado mate 017 Latte.

Тумба под раковину и тумба в отделке под дерево 967 Rovere Caffè с открытием push pull; топ из белого Технолита матов. Зеркало с полированными краями и светильник Flat 500. Шкафчики в отделке под дерево 967 Rovere Caffè и цвет 017 Latte матовый.





A destra pensili laccati opaco 017 Latte e in essenza 967 Rovere Caffè; a sinistra particolare del lavabo in Tecnolite e lampada Flat 500.

À droite, armoires en laqué 017 Latte mat et en finition bois 967 Rovere Caffè; à gauche, détail de la vasque en Tecnolite et de la lampe Flat 500.

On the right, wall units in 017 Latte matt lacquered and 967 Rovere Caffè wood finish; on the left, a detail of the Tecnolite washbasin and lamp Flat 500.

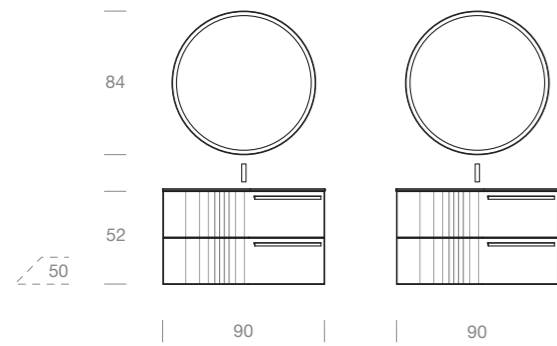
Auf der rechten Seite, matt lackierte 017 Latte Hängeschränke und 967 Rovere Caffè Holzoptik; Auf der linken Seite ein Detail der Tecnolite Top mit integrierte Waschtisch und der Flat 500-Lampe

A la derecha, los armarios altos lacados mate 017 Latte y en acabado madera 967 Rovere Caffè; A la izquierda, un detalle del lavabo en Tecnolite y la lámpara Flat 500.

Справа шкафчики цвет 017 Latte матов. и отделка под дерево 967 Rovere Caffè; слева особенность раковины из Технолита и светильника Flat 500.



05 / LATITUDINE



Portlavabo in essenza 969 Rovere Silver con maniglia G59.381 laccata opaco 017 Latte. Top in Tecnoplan. Edonè specchio retroilluminato con cornice bianca.

Meuble sous-vasque en finition bois 969 Rovere Silver avec poignée G59.381 laquée 017 Latte mat. Plan en Tecnoplan. Miroir Edonè rétro-éclairé avec cadre blanc.

Wash-basin base unit in 969 Rovere Silver wood finish with 017 Latte matt lacquered G59.381 handle. Top in Tecnoplan. Backlit Edonè mirror with white frame.

Waschtischunterschrank 969 Rovere Silver Holzoptik mit Griff G59.381 matt lackiert 017 Latte. Tecnoplan Top. Hintergrundbeleuchteter Edonè-Spiegel mit weißem Rahmen.

Mueble base para lavabo en acabado madera 969 Rovere Silver con tirador G59.381 lacado mate 017 Latte. Encimera en Tecnoplan. Espejo Edonè retroiluminado con marco blanco.

Тумба под раковину в отделке под дерево 969 Rovere Silver с ручкой G59.381 цвет 017 Latte матовый; топ из Техноплана глянцев. Зеркало Edonè с подсветкой LED с белой рамкой.





Portlavabo e base in essenza 960 Nativo Naturale con maniglia G59.381; top in Tecnolite bianco. Round specchio con mensola in essenza 960 Nativo Naturale e lampada Focus. Pensili in essenza 960 Nativo Naturale.

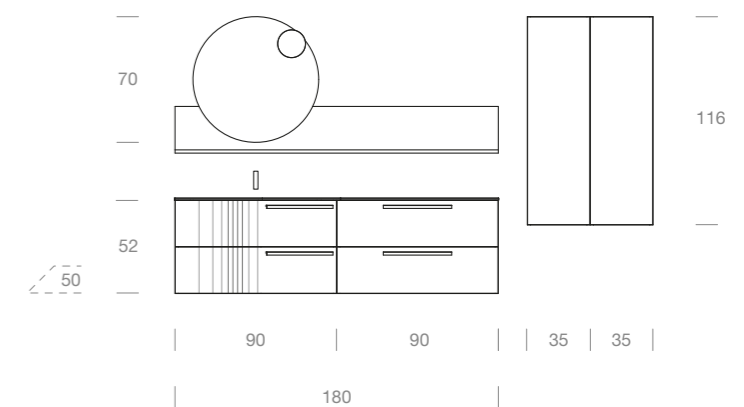
Meuble sous-vasque et élément en finition bois 960 Nativo Naturale avec poignée G59.381; plan en tecnolite blanc. Miroir Round avec étagère en finition bois 960 Nativo Naturale et lampe Focus. Armoires en finition bois 960 Nativo Naturale.

Base elements in 960 Nativo Naturale with G59.381 handle; top in white Tecnolite. Mirror Round with shelf in 960 Nativo Naturale wood finish and lamp Focus. Wall units in 960 Nativo Naturale wood finish.

Waschtischunterschrank 960 Nativo Naturale Holzoptik mit Griff G59.381; Weißer Tecnolite Top. Round-Spiegel mit Ablage 960 Nativo Naturale Holzoptik und Focus-Lampe. Hängeschränke 960 Nativo Naturale Holzoptik.

Mueble base para lavabo y mueble base en acabado madera 960 Nativo Naturale con tirador G59.381; Encimera en Tecnolite blanco. Espejo Round con estante en acabado madera 960 Nativo Naturale y lámpara Focus. Armarios altos en acabado madera 960 Nativo Naturale.

Тумба под раковину и тумба в отделке под дерево 960 Nativo Naturale с ручкой G59.381 цвет 017 Latte матовый; топ из белого Технолита матов. Зеркало Slide с полочкой в отделке под дерево 960 Nativo Naturale и светильник Focus. Шкафчики в отделке под дерево 960 Nativo Naturale.

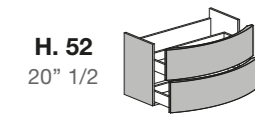
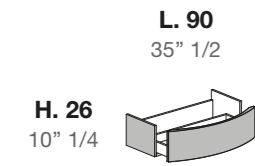


TECHNICAL DATA

LATITUDINE

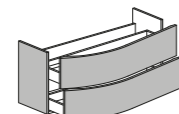
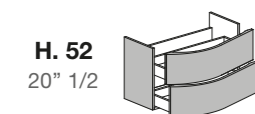
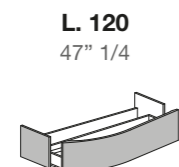
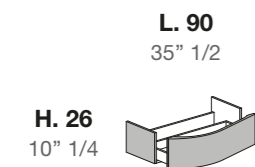
PORTALAVABI SIMMETRICI PROF.50

Meubles sous-vasque symétriques, profondeur 50 / Symmetric Wash-basin base unit, depth 50 / Symmetrische Waschtischunterschranke Tiefe 50 / Muebles bases para lavabos simétricos, profundidad 50 / Симметрические тумбы под раковину гл. 50



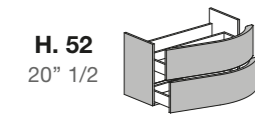
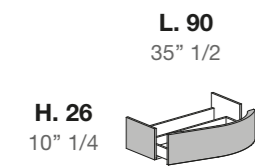
PORTALAVABI ASIMMETRICI PROF.50

Meubles sous-vasque asymétriques, profondeur 50 / Asymmetric Wash-basin base unit, depth 50 / Asymmetrische Waschtischunterschranke Tiefe 50 / Muebles bases para lavabos asimétricos, profundidad 50 / Асимметрические тумбы под раковину гл. 50



PORTALAVABI ASIMMETRICI PROF.50

Meubles sous-vasque asymétriques, profondeur 50 / Asymmetric Wash-basin base unit, depth 50 / Asymmetrische Waschtischunterschranke Tiefe 50 / Muebles bases para lavabos asimétricos, profundidad 50 / Асимметрические тумбы под раковину гл. 50

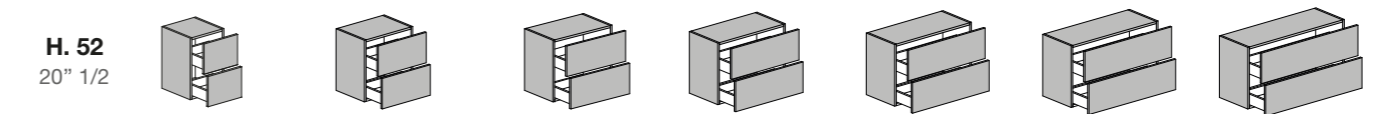
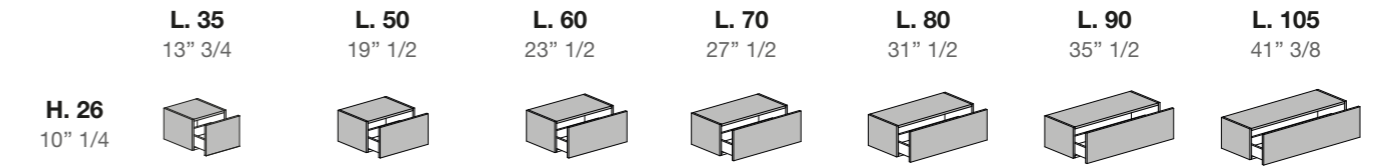


TECHNICAL DATA

LATITUDINE

BASI PROF. 37

Éléments prof. 37 / Base units d. 37 / Elemente tiefe 37 / muebles bases prof. 37 / Тумбы гл. 37

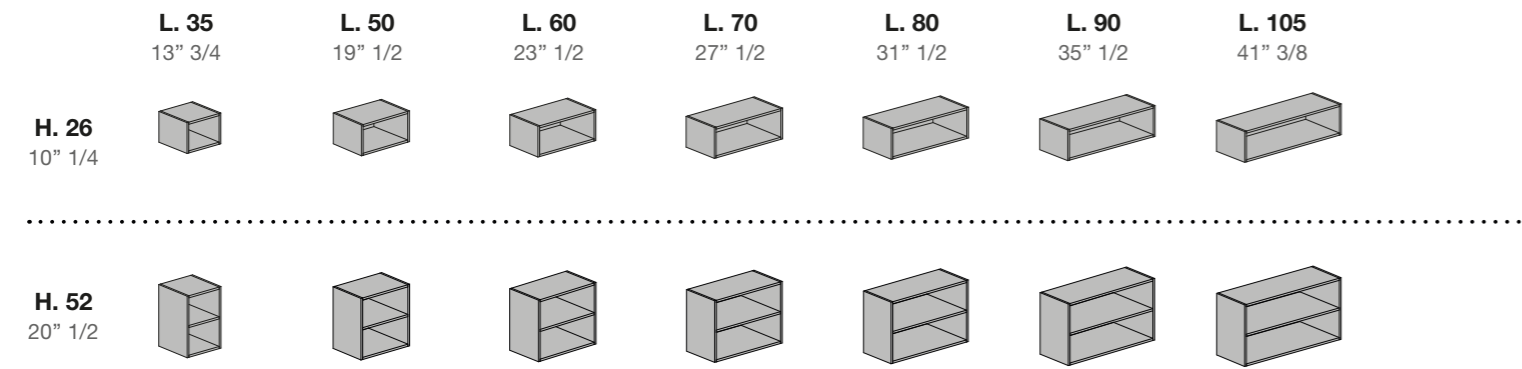


TECHNICAL DATA

LATITUDINE

BASI A GIORNO PROF.45

Éléments ajourés prof. 45 / Open base units d. 45 / Offene Elemente tiefe 45 / muebles bases abiertos prof. 45 / Тумбы открытые гл. 45




TECHNICAL DATA

LATITUDINE

COLORI LACCATI OPACHI E LUCIDI

Couleurs mates et brillantes / Matt and glossy colours / Matt und glänzende lackierte Farben / Colores mates y brillos / Матов. и глянцев. цвета



ESSENZE

Finition bois / Wood finishes / Holzoptik / Acabados mader a / Отделки под дерево

